

# MICROMOTOR NA007




Arnold DHG700C  
Glockenankermotor Umbau Spur N  
Coreless motor upgrade N gauge  
Klokankermotor ombouwset N

**Warning!** This product is not a toy and is not suitable for children under 14 years contains small parts. This product contains electronic parts so do not throw them in the household waste but hand them in separately. The EU WEEE directive applies.

**Achtung!** Dieses Produkt ist kein Spielzeug, nicht für Kinder unter 14 Jahren geeignet, enthält Kleinteile. Dieses Produkt enthält elektronische Teile. Werfen Sie diese daher nicht in den Müll, sondern getrennt einsammeln. Es gilt die EU-WEEE-Richtlinie.


**Opgelet!** Dit product is geen speelgoed, niet geschikt voor kinderen onder de 14 jaar, bevat kleine onderdelen. Dit product bevat elektronische onderdelen, gooi dit daarom niet bij het huisafval maar lever dit apart in. WEEE-Regelgeving van de EU is van toepassing.



Öffnen Sie die Lokomotive  
Open the locomotive  
Open de locomotief




Öffnen Sie die Lokomotive  
Open the locomotive  
Open de locomotief



Öffnen Sie die Lokomotive  
Open the locomotive  
Open de locomotief



Ausbau alte Motor  
Take out the old motor  
Demonteer de oude motor







Sie brauchen dieses Teil wieder  
You need this part again  
Je hebt dit onderdeel weer nodig



Passgenauigkeit prüfen  
Check fit  
Controleer de passing




Die Teile des Bausatz  
The parts of the kit  
Onderdelen van de ombouwset




Passgenauigkeit prüfen  
Check fit  
Controleer de passing




Metall Teile werden mit Loctite oder Metal Epoxy Kleber verklebt  
Metal parts are glued with Loctite or metal epoxy glue  
Metalen onderdelen worden gelijmd met loctite of epoxylijm voor metalen




Tragen Sie Klebstoff auf die Innenseite des Teile auf  
Apply glue on the inside of the parts  
Plaats alleen lijm aan de binnenzijde van de onderdelen




Tragen Sie keinen Kleber auf die Achse auf  
Don't apply glue on the axle  
Plaats geen lijm op de as




Die Schnecke wird mit Epoxidkleber oder Sekundenkleber verklebt  
The worm gear is glued with epoxy glue or super Glue  
Het wormwiel wordt verlijmd met secondelijm of epoxy lijm




Motor platzieren  
Mount motor  
Plaats de motor




Löten Sie die Drähte  
Solder the wires  
Soldeer de draden



Löten Sie die Drähte  
Solder the wires  
Soldeer de draden



Kleben Sie den Motor  
Glue the motor  
Verlijm de motor



Material muss gefräst werden  
Material must be milled  
Materiaal moet gefreesd worden



Gehäuse platzieren  
Mount body  
Plaats de kap



Micromotor NA007



Gehäuse platzieren  
Mount body  
Plaats de kap



Umbau fertig  
Upgrade complete  
Ombouw gereed